



個人で普通預金をお持ちのお客さまは  
どなたでもご利用いただけます

まずアプリを登録

口座番号そのまま！スマホでカンタン登録！



口座開設時にご登録いただいた  
口座情報やお客さま情報などを  
入力していただけます。



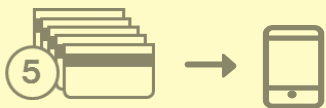
お客さま情報の入力

## ご留意いただきたい事項

「紙通帳」から「通帳アプリ」に切り替えた場合、  
これまで使用していた「紙通帳」はご使用いただけ  
なくなり、ATMでの通帳を使用したお取引（振替  
入金・定期入金等）もご利用いただけません。

アプリの登録後できること

保有口座を最大5つまで登録できます！

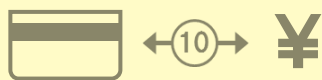


登録した口座を一覧で確認でき、  
「紙通帳」か、「通帳アプリ」へ切替済  
かも一目でわかります。



口座一覧

直近10回分の入出金明細が見られます！



入出金明細をタップすると  
詳細情報も確認できます。



入出金明細照会

最大10年間分の入出金明細が見られます！




「通帳」のように見られます。  
総合口座の場合、総合口座  
定期預金も閲覧可能です。



入出金明細

総合口座担保定期の新解約ができます！

総合口座担保定期預金の新約および  
解約ができます。  
普通預金口座から総合口座へ変更して  
定期預金を預け入れいただくことも  
できます。



定期預金のお取引選択

「通帳アプリ」への切替後できること

検索・メモなど便利な管理機能も！

期間や金額で明細を検索できます。  
また、明細詳細にメモ情報を書いたり、  
過去の明細のファイルも保存できます。



ご登録時には口座番号が必要となります

あなたの口座番号は

です。

お問い合わせ先

村上信用金庫  
業務部  
Tel. 0254-53-5583



紙通帳から通帳アプリへ

村上信用金庫  
しんきん通帳アプリ



いつでもどこでも、  
入出金明細や残高を  
スマホで確認！

ご利用  
無料

 村上信用金庫

まずアプリを「登録」してください。さらに、紙通帳から「通帳アプリ」に「切り替える」と「できること」が広がります。

## アプリの登録方法

### 1 アプリをQRコードでダウンロード



しんきん通帳

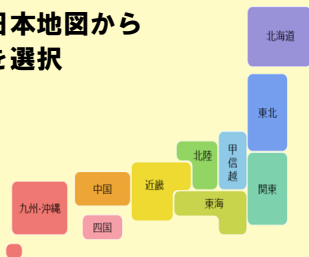
Androidの方はこちら



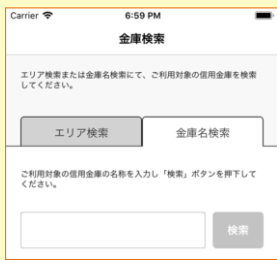
iPhoneの方はこちら



### 2 アプリ起動後、日本地図からお住まいの地区を選択



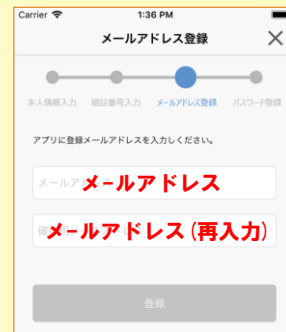
### 3 検索画面より当金庫を選択し登録する口座の支店番号と口座番号を入力



### 4 当金庫にご登録いただいているお客様のカナ氏名・生年月日・電話番号の下4ケタを入力



### 5 キャッシュカードの暗証番号を入力しメールアドレスを登録



### 6 5で登録したメールアドレスに送られてくる認証コードを入力し、次回以降、本アプリを利用して入出金明細等を閲覧する際のパスワードを登録



**登録完了!**

ホーム画面下の「残高明細」をタップすると登録口座一覧が表示され、さらに、確認したい口座をタップすると入出金明細(直近10回分)が確認できます



## 紙通帳から「通帳アプリ」への切替方法

### 1 ホーム画面で「通帳アプリ登録手続き」または入出金明細の確認画面で「アプリへの通帳登録はこちら」をタップ



### 2 注意事項を必ずお読みください



**切替完了!**

入出金明細の確認画面でスマホを横にすると「通帳」のように確認できます

